

医薬品インタビューフォーム

日本病院薬剤師会の I F 記載要領 2018(2019 年更新版)に準拠して作成

高リン血症治療剤

炭酸ランタンOD錠 250mg「イセイ」
炭酸ランタンOD錠 500mg「イセイ」
LANTHANUM CARBONATE OD Tablets “ISEI”
〈炭酸ランタン水和物口腔内崩壊錠〉

剤形	口腔内崩壊錠		
製剤の規制区分	処方箋医薬品 (注意－医師等の処方箋により使用すること)		
規格・含量	炭酸ランタンOD錠250mg「イセイ」：1錠中ランタン250mg (炭酸ランタン水和物として542mg) 含有 炭酸ランタンOD錠500mg「イセイ」：1錠中ランタン500mg (炭酸ランタン水和物として1,084mg) 含有		
一般名	和名：炭酸ランタン水和物 (JAN) 洋名：Lanthanum Carbonate Hydrate (JAN)		
製造販売承認年月日 薬価基準収載・ 販売開始年月日		炭酸ランタン OD 錠 250mg「イセイ」	炭酸ランタン OD 錠 500mg「イセイ」
	製造販売承認年月日	2018 年 2 月 15 日	2018 年 2 月 15 日
	薬価基準収載年月日	2018 年 6 月 15 日	2018 年 6 月 15 日
	販売開始年月日	2018 年 9 月 3 日	2018 年 9 月 3 日
開発・製造販売(輸入)・ 提携・販売会社名	製造販売元：コーアイセイ株式会社		
医薬情報担当者の連絡先			
問い合わせ窓口	コーアイセイ株式会社 くすり相談窓口 TEL：023-666-5797 FAX:023-624-4717 医療関係者向けホームページ http://www.isei-pharm.co.jp/		

本IFは2024年10月改訂の添付文書の記載に基づき改訂した。
最新の情報は、独立行政法人 医薬品医療機器総合機構の医薬品情報検索ページで確認してください。
(<https://www.pmda.go.jp/>)

1. 医薬品インタビューフォーム作成の経緯

医療用医薬品の基本的な要約情報として、医療用医薬品添付文書（以下、添付文書）がある。医療現場で医師・薬剤師等の医療従事者が日常業務に必要な医薬品の適正使用情報を活用する際には、添付文書に記載された情報を裏付ける更に詳細な情報が必要な場合があり、製薬企業の医薬情報担当者（以下、MR）等への情報の追加請求や質疑により情報を補完してきている。この際に必要な情報を網羅的に入手するための項目リストとして医薬品インタビューフォーム（以下、I Fと略す）が誕生した。

1988年に日本病院薬剤師会（以下、日病薬）学術第2小委員会がI Fの位置付け、I F記載様式、I F記載要領を策定し、その後1998年に日病薬学術第3小委員会が、2008年、2013年に日病薬医薬情報委員会がI F記載要領の改訂を行ってきた。

I F記載要領2008以降、I FはPDF等の電子的データとして提供することが原則となった。これにより、添付文書の主要な改訂があった場合に改訂の根拠データを追加したI Fが速やかに提供されることとなった。最新版のI Fは、医薬品医療機器総合機構（以下、PMDA）の医療用医薬品情報検索のページ（<http://www.pmda.go.jp/PmdaSearch/iyakuSearch/>）にて公開されている。日病薬では、2009年より新医薬品のI Fの情報を検討する組織として「インタビューフォーム検討会」を設置し、個々のI Fが添付文書を補完する適正使用情報として適切に審査・検討している。

2019年の添付文書記載要領の変更に合わせて、I F記載要領2018が公表され、今般「医療用医薬品の販売情報提供活動に関するガイドライン」に関連する情報整備のため、その更新版を策定した。

2. I Fとは

I Fは「添付文書等の情報を補完し、医師・薬剤師等の医療従事者にとって日常業務に必要な、医薬品の品質管理のための情報、処方設計のための情報、調剤のための情報、医薬品の適正使用のための情報、薬学的な患者ケアのための情報等が集約された総合的な個別の医薬品解説書として、日病薬が記載要領を策定し、薬剤師等のために当該医薬品の製造販売又は販売に携わる企業に作成及び提供を依頼している学術資料」と位置付けられる。

I Fに記載する項目配列は日病薬が策定したI F記載要領に準拠し、一部の例外を除き承認の範囲内の情報が記載される。ただし、製薬企業の機密等に関わるもの及び利用者自らが評価・判断・提供すべき事項等はI Fの記載事項とはならない。言い換えると、製薬企業から提供されたI Fは、利用者自らが評価・判断・臨床適用するとともに、必要な補完をするものという認識を持つことを前提としている。

I Fの提供は電子データを基本とし、製薬企業での製本は必須ではない。

3. I Fの利用にあたって

電子媒体の I F は、PMD A の医療用医薬品情報検索のページに掲載場所が設定されている。

製薬企業は「医薬品インタビューフォーム作成の手引き」に従って I F を作成・提供するが、I F の原点を踏まえ、医療現場に不足している情報や I F 作成時に記載し難い情報等については製薬企業の MR 等へのインタビューにより利用者自らが内容を充実させ、I F の利用性を高める必要がある。また、随時改訂される使用上の注意等に関する事項に関しては、I F が改訂されるまでの間は、製薬企業が提供する改訂内容を明らかにした文書等、あるいは各種の医薬品情報提供サービス等により薬剤師等自らが整備するとともに、I F の使用にあたっては、最新の添付文書を PMD A の医薬品医療機器情報検索のページで確認する必要がある。

なお、適正使用や安全性の確保の点から記載されている「V.5. 臨床成績」や「XII. 参考資料」、「XIII. 備考」に関する項目等は承認を受けていない情報が含まれることがあり、その取り扱いには十分留意すべきである。

4. 利用に際しての留意点

I F を日常業務において欠かすことができない医薬品情報源として活用していただきたい。I F は日病薬の要請を受けて、当該医薬品の製造販売又は販売に携わる企業が作成・提供する、医薬品適正使用のための学術資料であるとの位置づけだが、記載・表現には薬機法の広告規則や医療用医薬品の販売情報提供活動に関するガイドライン、製薬協コード・オブ・プラクティス等の制約を一定程度受けざるを得ない。販売情報提供活動ガイドラインでは、未承認薬や承認外の用法等に関する情報提供について、製薬企業が医療従事者からの求めに応じて行うことは差し支えないとされており、MR 等へのインタビューや自らの文献調査などにより、利用者自らが I F の内容を充実させるべきものであることを認識しておかなければならない。製薬企業から得られる情報の科学的根拠を確認し、その客観性を見抜き、医療現場における適正使用を確保することは薬剤師の本務であり、I F を活用して日常業務を更に価値あるものにしていただきたい。

目次

I. 概要に関する項目	1
1. 開発の経緯	1
2. 製品の治療学的特性	1
3. 製品の製剤学的特性	1
4. 適正使用に関して周知すべき特性	1
5. 承認条件及び流通・使用上の制限事項	1
(1) 承認条件	1
(2) 流通・使用上の制限事項	1
6. RMP の概要	1
II. 名称に関する項目	2
1. 販売名	2
(1) 和名	2
(2) 洋名	2
(3) 名称の由来	2
2. 一般名	2
(1) 和名(命名法)	2
(2) 洋名(命名法)	2
(3) システム	2
3. 構造式又は示性式	2
4. 分子式及び分子量	2
5. 化学名（命名法）又は本質	2
6. 慣用名，別名，略号，記号番号	2
III. 有効成分に関する項目	3
1. 物理化学的性質	3
(1) 外観・性状	3
(2) 溶解性	3
(3) 吸湿性	3
(4) 融点（分解点），沸点，凝固点	3
(5) 酸塩基解離定数	3
(6) 分配係数	3
(7) その他の主な示性値	3
2. 有効成分の各種条件下における安定性	3
3. 有効成分の確認試験法、定量法	3
IV. 製剤に関する項目	4
1. 剤形	4
(1) 剤形の区別	4
(2) 製剤の外観及び性状	4
(3) 識別コード	4
(4) 製剤の物性	4
(5) その他	4
2. 製剤の組成	4
(1) 有効成分（活性成分）の含量及び添加剤	4
(2) 電解質等の濃度	4
(3) 熱量	4
3. 添付溶解液の組成及び容量	4
4. 力価	5
5. 混入する可能性のある夾雑物	5
6. 製剤の各種条件下における安定性	5
7. 調製法及び溶解後の安定性	6
8. 他剤との配合変化（物理化学的変化）	6
9. 溶出性	6
10. 容器・包装	8
(1) 注意が必要な容器・包装、外観が特殊な容器・包装に関する情報	8

(2) 包装	8
(3) 予備容量	8
(4) 容器の材質	8
11. 別途提供される資材類	8
12. その他	8
V. 治療に関する項目	9
1. 効能又は効果	9
2. 効能又は効果に関連する注意	9
3. 用法及び用量	9
(1) 用法及び用量の解説	9
(2) 用法及び用量の設定経緯・根拠	9
4. 用法及び用量に関連する注意	9
5. 臨床成績	9
(1) 臨床データパッケージ	9
(2) 臨床薬理試験	9
(3) 用量反応探索試験	9
(4) 検証的試験	9
1) 有効性検証試験	9
2) 安全性試験	10
(5) 患者・病態別試験	10
(6) 治療的使用	11
1) 使用成績調査（一般使用成績調査、特定使用成績調査、使用成績比較調査）、製造販売後データベース調査、製造販売後臨床試験の内容	11
2) 承認条件として実施予定の内容又は実施した調査・試験の概要	11
(7) その他	11
VI. 薬効薬理に関する項目	12
1. 薬理学的に関連ある化合物又は化合物群	12
2. 薬理作用	12
(1) 作用部位・作用機序	12
(2) 薬効を裏付ける試験成績	12
(3) 作用発現時間・持続時間	13
VII. 薬物動態に関する項目	14
1. 血中濃度の推移	14
(1) 治療上有効な血中濃度	14
(2) 臨床試験で確認された血中濃度	14
(3) 中毒域	15
(4) 食事・併用薬の影響	15
2. 薬物速度論的パラメータ	15
(1) 解析方法	15
(2) 吸収速度定数	15
(3) 消失速度定数	15
(4) クリアランス	15
(5) 分布容積	15
(6) その他	15
3. 母集団（ポピュレーション）解析	16
(1) 解析方法	16
(2) パラメータ変動要因	16
4. 吸収	16
5. 分布	16
(1) 血液－脳関門通過性	16
(2) 血液－胎盤関門通過性	16
(3) 乳汁への移行性	16
(4) 髄液への移行性	16

(5) その他の組織への移行性	16
(6) 血漿蛋白結合率	16
6. 代謝	16
(1) 代謝部位及び代謝経路	16
(2) 代謝に関与する酵素（CYP等）の分子種、寄与率	16
(3) 初回通過効果の有無及びその割合	16
(4) 代謝物の活性の有無及び活性比、存在比率	16
7. 排泄	17
8. トランスポーターに関する情報	17
9. 透析等による除去率	17
10. 特定の背景を有する患者	17
11. その他	17
VIII. 安全性（使用上の注意等）に関する項目	18
1. 警告内容とその理由	18
2. 禁忌内容とその理由	18
3. 効能又は効果に関連する注意とその理由	18
4. 用法及び用量に関連する注意とその理由	18
5. 重要な基本的注意とその理由	18
6. 特定の背景を有する患者に関する注意	18
(1) 合併症・既往歴等のある患者	18
(2) 腎機能障害患者	18
(3) 肝機能障害患者	18
(4) 生殖能を有する者	18
(5) 妊婦	19
(6) 授乳婦	19
(7) 小児等	19
(8) 高齢者	19
7. 相互作用	19
(1) 併用禁忌とその理由	19
(2) 併用注意とその理由	19
8. 副作用	20
(1) 重大な副作用と初期症状	20
(2) その他の副作用	20
9. 臨床検査結果に及ぼす影響	20
10. 過量投与	20
11. 適用上の注意	20
12. その他の注意	21
(1) 臨床使用に基づく情報	21
(2) 非臨床試験に基づく情報	21
IX. 非臨床試験に関する項目	22
1. 薬理試験	22
(1) 薬効薬理試験	22
(2) 安全性薬理試験	22
(3) その他の薬理試験	22
2. 毒性試験	22
(1) 単回投与毒性試験	22
(2) 反復投与毒性試験	22
(3) 遺伝毒性試験	22
(4) がん原性試験	22
(5) 生殖発生毒性試験	22
(6) 局所刺激性試験	22
(7) その他の特殊毒性	22
X. 管理的事項に関する項目	23

1. 規制区分	23
2. 有効期間	23
3. 包装状態での貯法	23
4. 取扱い上の注意	23
5. 患者向け資材	23
6. 同一成分・同効薬	23
7. 国際誕生年月日	23
8. 製造販売承認年月日及び承認番号、薬価基準収載年月日、販売開始年月日	23
9. 効能又は効果追加、用法及び用量変更追加等の年月日及びその内容	23
10. 再審査結果、再評価結果公表年月日及びその内容	23
11. 再審査期間	23
12. 投薬期間制限に関する情報	24
13. 各種コード	24
14. 保険給付上の注意	24
XI. 文献	25
1. 引用文献	25
2. その他の参考文献	25
XII. 参考資料	26
1. 主な外国での発売状況	26
2. 海外における臨床支援情報	26
VIII. 備考	27
1. 調剤・服薬支援に際して臨床判断を行うにあたっての参考情報	27
(1) 粉碎	27
(2) 崩壊・懸濁性及び経管投与チューブの通過性	27
2. その他の関連資料	28

I. 概要に関する項目

1. 開発の経緯

透析中及び腎排泄機能が低下した慢性腎疾患（CKD：chronic kidney disease）の多くの患者では、リン排泄機能の不全に加えて高リン血症が発生する。

本剤の有効成分である「炭酸ランタン水和物」は、カルシウム非含有リン吸着剤として英国で開発され、透析患者における高リン血症の治療薬として使用されている。本邦では2009年に上市された。

炭酸ランタン OD 錠 250mg「イセイ」、炭酸ランタン OD 錠 500mg「イセイ」は、後発医薬品として、扶桑薬品工業株式会社、コーアイセイ株式会社、日本ジェネリック株式会社の3社で共同開発を実施し、共同開発グループとして実施したデータを共有し、2018年2月に承認を取得し、2018年9月に上市した。

2. 製品の治療学的特性

- (1) 本剤は慢性腎臓病患者における高リン血症の改善に用いられる。
- (2) 重大な副作用として、腸管穿孔、イレウス、消化管出血、消化管潰瘍が報告されている（頻度不明）。（詳細は、VIII. 安全性（使用上の注意等）に関する項目を参照）

3. 製品の製剤学的特性

- (1) 炭酸ランタン OD 錠 250mg「イセイ」及び炭酸ランタン OD 錠 500mg「イセイ」は、1錠中にそれぞれランタン 250mg（炭酸ランタン水和物として 542mg）及び 500mg（炭酸ランタン水和物として 1,084mg）を含有する白色～灰白色の口腔内崩壊錠である。
- (2) 250mg 製剤の錠剤本体には表面に「IC201」、裏面に「250」、500mg 製剤には表面に「IC202」、裏面に「500」を刻印で表示し識別性を高めている。

4. 適正使用に関して周知すべき特性

適正使用に関する資材、最適使用推進ガイドライン等	有無
RMP	無
追加のリスク最小化活動として作成されている資材	無
最適使用推進ガイドライン	無
保険適用上の留意事項通知	無

5. 承認条件及び流通・使用上の制限事項

(1) 承認条件

該当しない

(2) 流通・使用上の制限事項

該当しない

6. RMP の概要

該当しない

Ⅱ．名称に関する項目

1．販売名

(1) 和名

炭酸ランタン OD 錠 250mg 「イセイ」

炭酸ランタン OD 錠 500mg 「イセイ」

(2) 洋名

LANTHANUM CARBONATE OD Tablets 250mg “ISEI”

LANTHANUM CARBONATE OD Tablets 500mg “ISEI”

(3) 名称の由来

「主成分の一般的名称」＋「剤形」＋「含量」＋「屋号」

2．一般名

(1) 和名(命名法)

炭酸ランタン水和物 (JAN)

(2) 洋名(命名法)

Lanthanum Carbonate Hydrate (JAN)

(3) ステム

該当しない

3．構造式又は示性式

該当しない

4．分子式及び分子量

分子式： $\text{La}_2(\text{CO}_3)_3 \cdot 8\text{H}_2\text{O}$

分子量：601.96 (8 水和物)

5．化学名（命名法）又は本質

Lanthanum carbonate hydrate (JAN)

6．慣用名，別名，略号，記号番号

該当しない

Ⅲ. 有効成分に関する項目

1. 物理化学的性質

(1) 外観・性状

本品は白色の粉末である。

(2) 溶解性

本品は水又はエタノール（99.5）にほとんど溶けない。

(3) 吸湿性

該当資料なし

(4) 融点（分解点），沸点，凝固点

該当資料なし

(5) 酸塩基解離定数

該当資料なし

(6) 分配係数

該当資料なし

(7) その他の主な示性値

該当資料なし

2. 有効成分の各種条件下における安定性

該当資料なし

3. 有効成分の確認試験法、定量法

（確認試験法）

① 炭酸塩の定性反応（1）

② 誘導結合プラズマ質量分析法（m/z：ランタン 139 にマススペクトルを認める）

（定量法）

滴定終点検出法

0.05mol/L エチレンジアミン四酢酸二水素二ナトリウム液 1mL=11.45mg $\text{La}_2(\text{CO}_3)_3$

IV. 製剤に関する項目

1. 剤形

(1) 剤形の区別

口腔内崩壊錠

(2) 製剤の外観及び性状

販売名	炭酸ランタン OD 錠 250mg 「イセイ」			炭酸ランタン OD 錠 500mg 「イセイ」		
剤形	口腔内崩壊錠					
色調	白色～灰白色					
外形	表面	裏面	側面	表面	裏面	側面
						
直径	10.5mm			13mm		
厚さ	4.6mm			5.4mm		
質量	630mg			1,260mg		

(3) 識別コード

炭酸ランタン OD 錠 250mg 「イセイ」 : IC-201

炭酸ランタン OD 錠 500mg 「イセイ」 : IC-202

※製剤本体及び PTP シートに記載

(4) 製剤の物性

該当資料なし

(5) その他

該当しない

2. 製剤の組成

(1) 有効成分（活性成分）の含量及び添加剤

（有効成分）

炭酸ランタン OD 錠 250mg 「イセイ」 : 1 錠中ランタン 250mg

（炭酸ランタン水和物として 542mg）含有

炭酸ランタン OD 錠 500mg 「イセイ」 : 1 錠中ランタン 500mg

（炭酸ランタン水和物として 1,084mg）含有

（添加剤）

D-マンニトール、スクラロース、軽質無水ケイ酸、クロスポビドン、タルク、ステアリン酸マグネシウム、

(2) 電解質等の濃度

該当資料なし

(3) 熱量

該当しない

3. 添付溶解液の組成及び容量

該当しない

4. 力価

該当しない

5. 混入する可能性のある夾雑物

該当資料なし

6. 製剤の各種条件下における安定性

炭酸ランタン OD 錠 250mg 「イセイ」

加速試験¹⁾

保存条件	保存期間	保存形態	結果
40°C±1°C 75%RH±5%RH	6 ヶ月	最終包装	変化なし

長期保存試験²⁾

保存条件	保存期間	保存形態	結果
25°C±2°C 60%RH±5%RH	36 ヶ月	最終包装	変化なし

無包装状態での安定性試験³⁾

保存条件		保存期間	保存形態	結果
温度	40°C±2°C	90 日	ガラス瓶 (遮光、気密)	変化なし
湿度	30°C±1°C 65%RH±5%RH	90 日	シャーレ (遮光、開放)	60 日後において崩壊 性に変化が認められ た (規格外)
光	120 万 lx・hr (温湿度なりゆき)		ユニパック (気密)	変化なし

炭酸ランタン OD 錠 500mg 「イセイ」

加速試験⁴⁾

保存条件	保存期間	保存形態	結果
40°C±2°C 75%RH±5%RH	6 ヶ月	最終包装	変化なし

長期保存試験⁵⁾

保存条件	保存期間	保存形態	結果
25°C±2°C 60%RH±5%RH	36 ヶ月	最終包装	変化なし

無包装状態での安定性試験⁶⁾

保存条件		保存期間	保存形態	結果
温度	40°C±2°C	90 日	ガラス瓶 (遮光、気密)	90 日後において崩壊 性に変化が認められ た (規格外)
湿度	30°C±1°C 65%RH±5%RH	90 日	シャーレ (遮光、開放)	7 日後において崩壊性 に変化が認められた (規格外)
光	120 万 lx・hr (温湿度なりゆき)		ユニパック (気密)	変化なし

無包装状態での安定性試験法については、平成 11 年 8 月 20 日付「錠剤・カプセル剤の無包装状態での安定性試験法について (日病薬答申)」を参考に実施した。

7. 調製法及び溶解後の安定性

該当しない

8. 他剤との配合変化（物理化学的变化）

該当資料なし

9. 溶出性

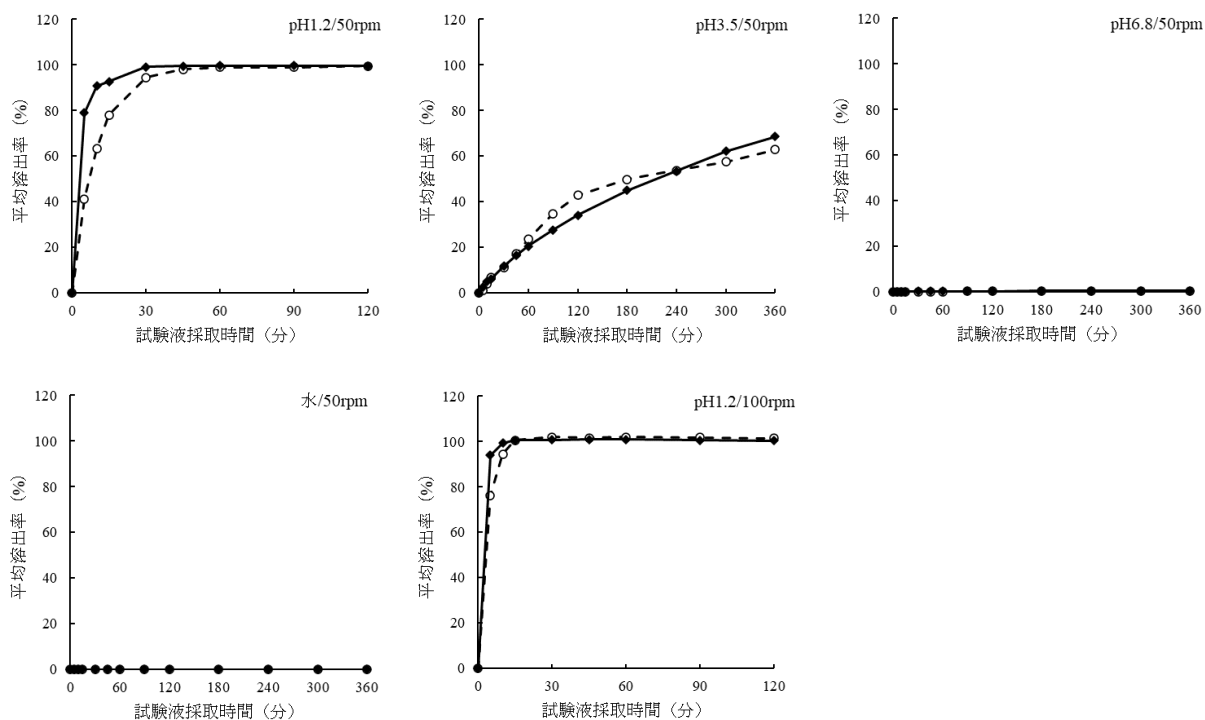
炭酸ランタン OD 錠 250mg「イセイ」

含量が異なる経口固形剤の生物学的同等性試験ガイドラインに基づき溶出試験を実施した。その結果、炭酸ランタン OD 錠 250mg「イセイ」は、すべての条件において標準製剤と同等であると判定された⁷⁾。

販売名	炭酸ランタン OD 錠 250mg「イセイ」
組成	1 錠中炭酸ランタン水和物 542mg(ランタンとして 250mg)を含む
剤型	素錠
標準製剤	剤型:素錠、含量:500mg/錠
溶出試験条件	パドル法/900mL/37°C±0.5°C/界面活性剤なし 50rpm(試験液:①,②,③,④)、100rpm(試験液:①)
試験液	① pH1.2:日本薬局方溶出試験第 1 液 ② pH3.5:酢酸・酢酸ナトリウム緩衝液 0.05mol/L ③ pH6.8:酢酸・酢酸ナトリウム緩衝液 0.05mol/L ④ 水:日本薬局方精製水

2 製剤の平均溶出率（各 12 ベッセル）を比較した図（判定点及び範囲）

—○— 標準製剤 —●— 炭酸ランタンOD錠250mg「イセイ」



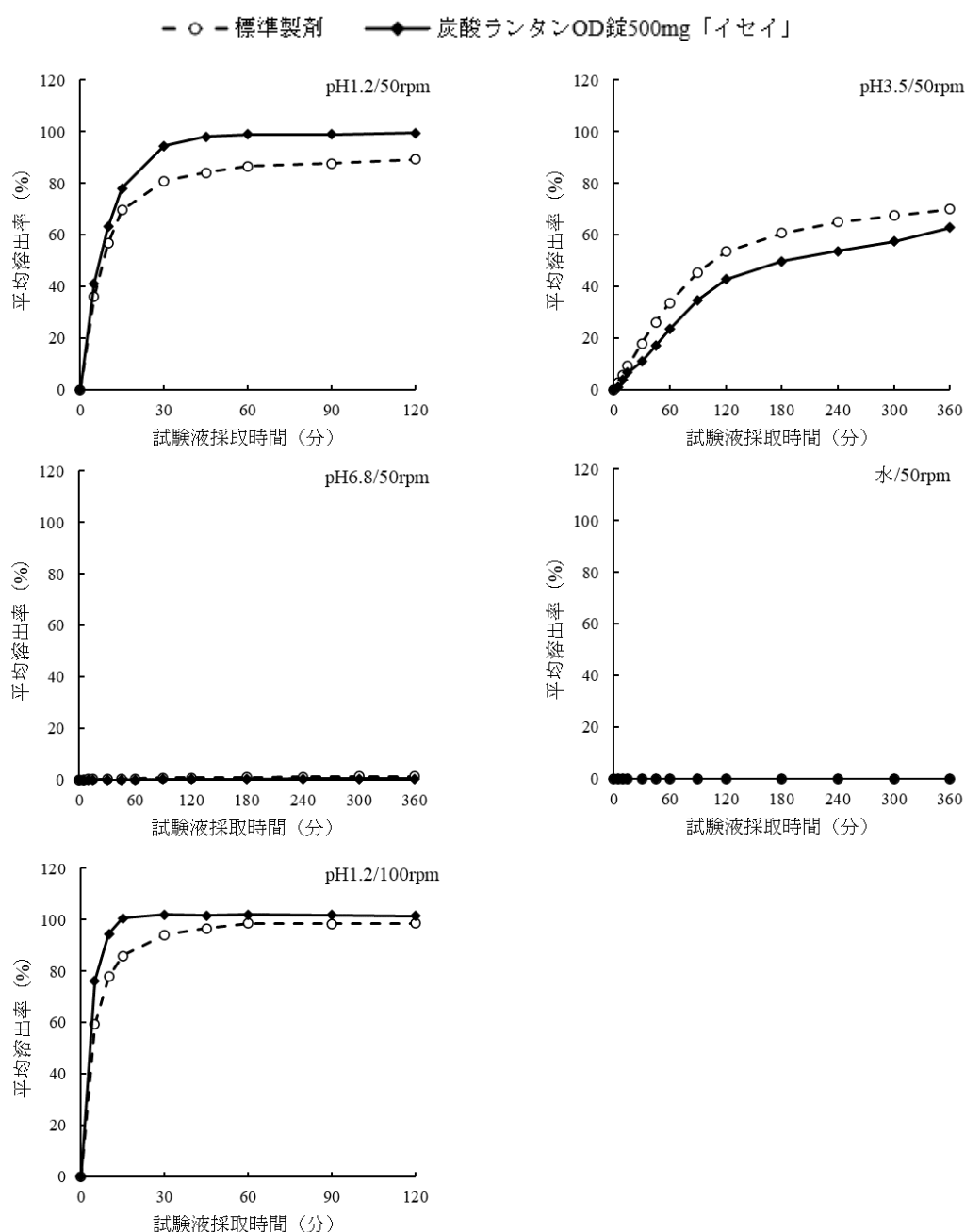
炭酸ランタン OD 錠 500mg 「イセイ」

後発医薬品の生物学的同等性試験ガイドラインに基づき溶出試験を実施した。

その結果、炭酸ランタン OD 錠 500mg 「イセイ」は、すべての条件において標準製剤と同等であると判定された⁸⁾。

販売名	炭酸ランタン OD 錠 500mg「イセイ」
組成	1 錠中炭酸ランタン水和物 1,084mg(ランタンとして 500mg)を含む
剤型	素錠
標準製剤	剤型:顆粒剤、含量:500mg/包
溶出試験条件	パドル法/900mL/37°C±0.5°C/界面活性剤なし 50rpm(試験液:①,②,③,④)、100rpm(試験液:①)
試験液	① pH1.2:日本薬局方溶出試験第 1 液 ② pH3.5:酢酸・酢酸ナトリウム緩衝液 0.05mol/L ③ pH6.8:酢酸・酢酸ナトリウム緩衝液 0.05mol/L ④ 水:日本薬局方精製水

2 製剤の平均溶出率（各 12 ベッセル）を比較した図（判定点及び範囲）



10. 容器・包装

(1) 注意が必要な容器・包装、外観が特殊な容器・包装に関する情報
該当資料なし

(2) 包装

炭酸ランタン OD錠 250mg「イセイ」：PTP 100錠（10錠×10）

炭酸ランタン OD錠 500mg「イセイ」：PTP 100錠（10錠×10）

(3) 予備容量

該当しない

(4) 容器の材質

PTP包装：ポリプロピレンフィルム、アルミニウム

個装箱：紙

11. 別途提供される資材類

特になし

12. その他

特になし

V. 治療に関する項目

1. 効能又は効果

慢性腎臓病患者における高リン血症の改善

2. 効能又は効果に関連する注意

5. 効能又は効果に関連する注意

本剤は血中リンの排泄を促進する薬剤ではないので、食事療法等によるリン摂取制限を考慮すること。

3. 用法及び用量

(1) 用法及び用量の解説

通常、成人にはランタンとして1日750mgを開始用量とし、1日3回に分割して食直後に経口投与する。以後、症状、血清リン濃度の程度により適宜増減するが、最高用量は1日2,250mgとする。

(2) 用法及び用量の設定経緯・根拠

該当資料なし

4. 用法及び用量に関連する注意

7. 用法及び用量に関連する注意

7.1 本剤投与開始時又は用量変更時には、1週間後を目安に血清リン濃度の確認を行うことが望ましい。

7.2 増量を行う場合は増量幅をランタンとして1日あたりの用量で750mgまでとし、1週間以上の間隔をあけて行うこと。

7.3 2週間で効果が認められない場合には、他の適切な治療法に切り替えること。

5. 臨床成績

(1) 臨床データパッケージ

Phase・試験名	対象
国内第Ⅲ相比較試験	高リン血症を呈する血液透析患者 259 例
国内第Ⅲ相一般臨床試験	高リン血症を呈する腹膜透析患者 45 例
国内長期投与試験	高リン血症を呈する血液透析患者 145 例
国内第Ⅲ相比較試験	高リン血症を呈する保存期の慢性腎臓病患者 141 例
国内第Ⅲ相長期投与試験	高リン血症を呈する保存期の慢性腎臓病患者 123 例

(2) 臨床薬理試験

該当資料なし

(3) 用量反応探索試験

該当資料なし

(4) 検証的試験

1) 有効性検証試験

国内第Ⅲ相比較試験-1^{9,10)}

高リン血症を呈する血液透析患者 259 例（炭酸ランタン水和物チュアブル錠 126 例、沈降炭酸カルシウム 133 例）を対象とした比較試験において、炭酸ランタン水和物チュアブル錠を1日750mgから投与を開始し、1日2,250mgまで適宜増減した。その結果、血清リン濃度（Mean±SD）は、投与開始時 8.35±1.38mg/dL から投与終了時 5.78±1.44mg/dL と低下が認められた。また、血清カルシウム濃度（Mean±SD）は、

投与開始時 $9.02 \pm 0.69 \text{ mg/dL}$ 、投与終了時 $9.22 \pm 0.61 \text{ mg/dL}$ と変化は認められず、炭酸ランタン水和物チュアブル錠の臨床的有用性が確認された。副作用（臨床検査値異常を含む）は 126 例中 29 例（23.0%）に認められた。主な副作用は、嘔吐 14 例（11.1%）、悪心 12 例（9.5%）、胃不快感 4 例（3.2%）、上腹部痛 3 例（2.4%）、便秘 2 例（1.6%）等であった。

国内第Ⅲ相比較試験-2¹¹⁾

高リン血症を呈する保存期の慢性腎臓病患者 141 例（炭酸ランタン水和物 チュアブル錠 86 例、プラセボ 55 例）を対象とした比較試験において、炭酸ランタン水和物チュアブル錠を 1 日 750mg から投与を開始し、1 日 2,250mg まで適宜増減した。その結果、血清リン濃度（Mean±SD）は、炭酸ランタン水和物チュアブル錠投与群において、投与開始時 $6.17 \pm 1.30 \text{ mg/dL}$ から投与終了時 $5.14 \pm 1.43 \text{ mg/dL}$ と低下が認められた。一方、プラセボ投与群では、投与開始時は $6.15 \pm 1.04 \text{ mg/dL}$ 、投与終了時は $6.10 \pm 1.05 \text{ mg/dL}$ であった。投与開始時から終了時（8 週時）の血清リン濃度変化量の最小二乗平均値の差 [95%信頼区間] は -0.97 mg/dL [-1.37 mg/dL 、 -0.58 mg/dL] であり、炭酸ランタン水和物チュアブル錠のプラセボに対する優越性が示された（ $P < 0.0001$ 、共分散分析モデル）。副作用（臨床検査値異常を含む）は 87 例中 20 例（23.0%）に認められた。主な副作用は、便秘 9 例（10.3%）、悪心 9 例（10.3%）、嘔吐 5 例（5.7%）、下痢 2 例（2.3%）等であった。

2) 安全性試験

国内第Ⅲ相一般臨床試験¹²⁾

高リン血症を呈する腹膜透析患者 45 例を対象として炭酸ランタン水和物チュアブル錠を 1 日 750mg から投与を開始し、1 日 2,250mg まで適宜増減した結果、血清カルシウム濃度を上昇させることなく血清リン濃度（Mean±SD）が投与開始時 $7.16 \pm 1.21 \text{ mg/dL}$ から投与終了時 $5.54 \pm 1.31 \text{ mg/dL}$ と低下した。副作用（臨床検査値異常を含む）は 45 例中 7 例（15.6%）に認められた。主な副作用は、嘔吐 2 例（4.4%）、腹痛 2 例（4.4%）、下痢 2 例（4.4%）等であった。

国内長期投与試験¹³⁾

高リン血症を呈する血液透析患者 145 例を対象として炭酸ランタン水和物チュアブル錠を 1 日 750mg から投与を開始し、1 日 4,500mg^{注)} まで適宜増減して最長 3 年間投与した結果、血清リン濃度低下効果が維持された患者も認められた。投与開始後 52 週目までで、副作用（臨床検査値異常を含む）は 145 例中 83 例（57.2%）に認められた。主な副作用は、嘔吐 45 例（31.0%）、悪心 43 例（29.7%）、胃不快感 18 例（12.4%）、下痢 12 例（8.3%）、上腹部痛 12 例（8.3%）等であった。

国内第Ⅲ相長期投与試験¹⁴⁾

高リン血症を呈する保存期の慢性腎臓病患者 123 例を対象とした長期投与試験において、炭酸ランタン水和物チュアブル錠を 1 日 750mg から投与を開始し、最高 1 日 2,250mg まで投与した結果、血清リン濃度低下効果が維持された患者も認められた。なお、炭酸ランタン水和物チュアブル錠の投与期間（Mean±SD）は 173.6 ± 121.6 日であった。副作用（臨床検査値異常を含む）は 123 例中 29 例（23.6%）に認められた。主な副作用は、便秘 10 例（8.1%）、悪心 7 例（5.7%）、嘔吐 6 例（4.9%）、消化不良 3 例（2.4%）等であった。

注) 承認された最高容量は 1 日 2,250mg である。

(5) 患者・病態別試験

該当資料なし

(6) 治療的使用

- 1) 使用成績調査（一般使用成績調査、特定使用成績調査、使用成績比較調査）、製造販売後データベース調査、製造販売後臨床試験の内容

該当しない

- 2) 承認条件として実施予定の内容又は実施した調査・試験の概要

該当資料なし

(7) その他

特になし

VI. 薬効薬理に関する項目

1. 薬理学的に関連ある化合物又は化合物群

沈降炭酸カルシウム、セベラマー塩酸塩、ビキサロマー、クエン酸第二鉄、スクロオキシ水酸化鉄

注意：関連のある化合物の効能・効果等は、最新の添付文書を参照すること。

2. 薬理作用

(1) 作用部位・作用機序¹⁵⁾

炭酸ランタンは、消化管内で食物由来のリン酸イオンと結合して不溶性のリン酸ランタンを形成し、腸管からのリン吸収を抑制することにより、血中リン濃度を低下させる。

(2) 薬効を裏付ける試験成績

1. リン結合作用

In vitro 試験において、炭酸ランタンをリン酸ナトリウム溶液中で反応させた結果、リン除去率は pH3 で 97.5%、pH5 で 97.1%及び pH7 で 66.6%であった¹⁶⁾。

2. 血清リン濃度低下作用

5/6 腎摘出ラットに炭酸ランタンを 6 週間反復投与したとき、血清リン濃度は溶媒対照群に比して有意に低下した¹⁷⁾。

3. 生物学的同等性試験

炭酸ランタン OD 錠 500mg「イセイ」〔水なし又は水で服用〕とホスレノール顆粒分包 500mg〔水で服用〕を、クロスオーバー法により健康成人男子に 1 日 3 回 4 日間食直後投与に反復経口投与（4 日目のみ朝食直後に単回投与）した。なお、朝、昼、夕食でリン摂取量がほぼ均等になる食事（食物中のリン含有量が 1 日当たり約 1,300mg）を摂取した。投与前 2 日間および投与 3 日間の 24 時間尿中リン排泄量を測定し、得られたパラメータ（24 時間平均尿中リン排泄量のベースラインからの変化量）について、薬剤間差の 90%信頼区間を算出した結果、炭酸ランタン OD 錠 500mg「イセイ」を水なし又は水で服用した場合においても、あらかじめ設定した同等性の範囲内（-1.632mmol～1.632mmol）であり、両製剤の生物学的同等性が示された。また、炭酸ランタン OD 錠 250mg「イセイ」は、「含量が異なる経口固形製剤の生物学的同等性試験ガイドライン（平成 24 年 2 月 29 日薬食審査発 0229 第 10 号）」に基づき、炭酸ランタン OD 錠 500mg「イセイ」を標準製剤としたとき、溶出挙動が等しく、生物学的に同等とみなされた¹⁸⁾。

〔水で服用〕

	炭酸ランタン OD 錠 500mg「イセイ」	ホスレノール顆粒分包 500mg
ベースライン*	19.282±3.470	20.197±3.771
24 時間平均尿中リン排泄量**	13.753±2.651	14.375±2.635

Mean±S.D., n=52, 単位(mmol)

*：投与前 2 日間前及び投与 1 日目の 24 時間尿中リン排泄量の平均値

**：投与 3 日間の 24 時間尿中リン排泄量の平均値

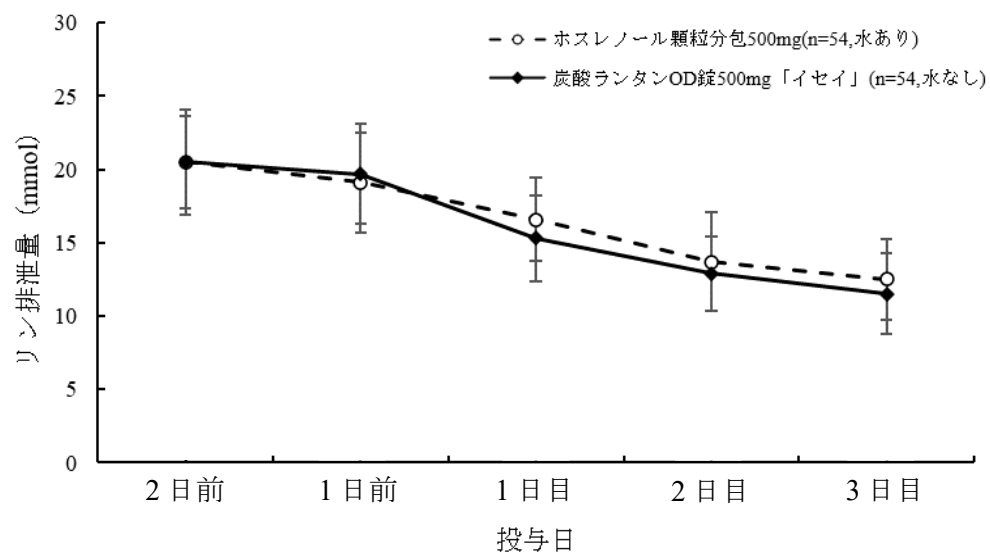
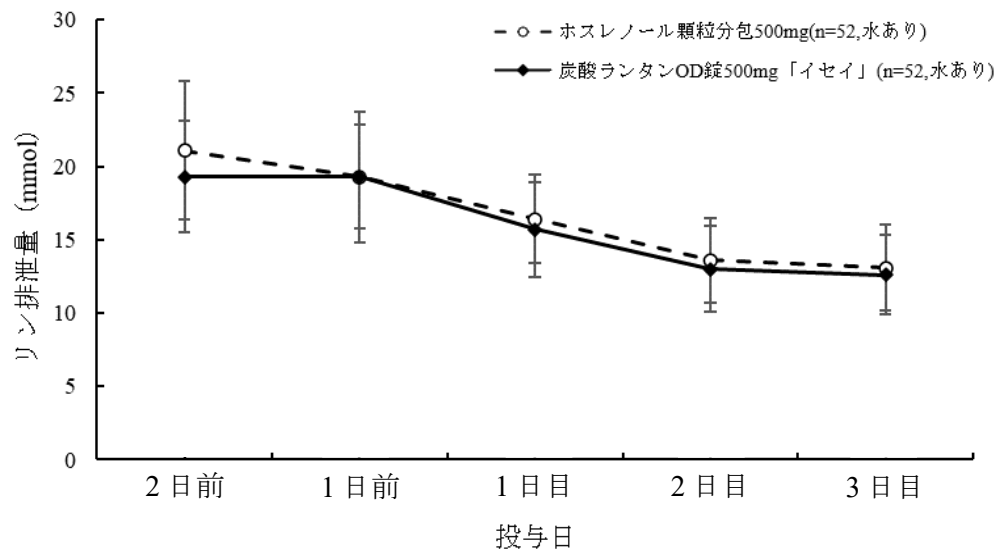
〔水なし服用（ホスレノール顆粒分包 500mg は水で服用）〕

	炭酸ランタン OD 錠 500mg「イセイ」	ホスレノール顆粒分包 500mg
ベースライン*	20.138±2.909	19.788±3.203
24 時間平均尿中リン排泄量**	13.207±2.381	14.255±2.773

Mean±S.D., n=54, 単位(mmol)

*：投与前 2 日間前及び投与 1 日目の 24 時間尿中リン排泄量の平均値

**：投与 3 日間の 24 時間尿中リン排泄量の平均値



平均尿中リン排泄量は、被験者選択、体液の採取期間等、試験条件によって異なる可能性がある。

(3) 作用発現時間・持続時間

該当しない

VII. 薬物動態に関する項目

1. 血中濃度の推移

(1) 治療上有効な血中濃度

該当資料なし

(2) 臨床試験で確認された血中濃度

1. 単回投与

日本人健康成人男子 8 例に炭酸ランタン水和物チュアブル錠 250 及び 1,000mg を単回投与した際のランタンの薬物動態パラメータを表に示した¹⁹⁾。

投与量	C _{max} (ng/mL)	t _{max} [※] (h)	t _{1/2} (h)	AUC (ng・h/mL)
250mg	0.156	4.00	7.78	1.56
1,000mg	0.192	5.25	19.18	3.69

幾何平均値 ※：中央値

2. 反復投与

日本人健康成人男子 9 例に炭酸ランタン水和物チュアブル錠 1,000mg を 1 日 3 回^{注)} 10 日間反復投与したときの定常状態における血漿中ランタン濃度は、投与後 6 時間目に最高値に達し、C_{max} 及び AUC₍₀₋₈₎ はそれぞれ 0.558ng/mL 及び 3.67ng・h/mL であった^{20), 21)}。

注) 承認された最高用量は 1 日 2,250mg である。

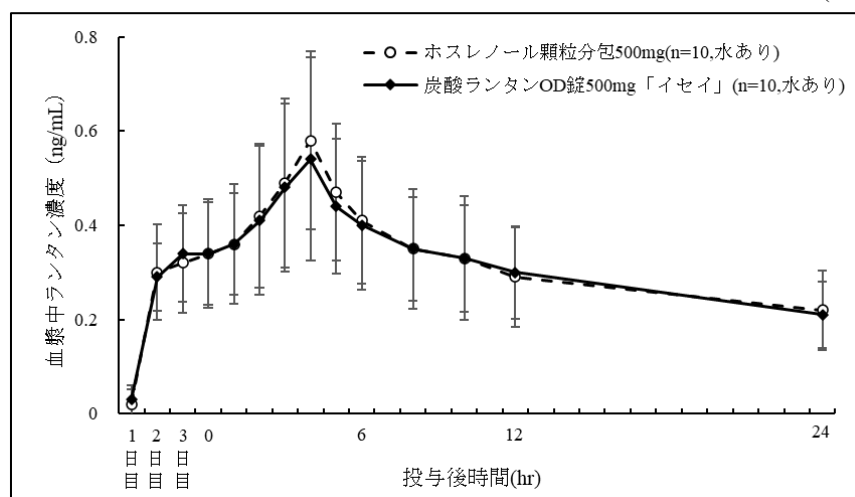
3. その他

炭酸ランタン OD 錠 500mg 「イセイ」とホスレノール顆粒分包 500mg を、クロスオーバー法により健康成人男子 [水なし服用 10 名、水で服用 10 名] に 1 日 3 回 4 日間毎食直後に反復投与 (4 日目のみ朝食直後に単回投与) し、最終投与後血漿中ランタン濃度を測定した。その結果、炭酸ランタン OD 錠 500mg 「イセイ」を水なし又は水で服用した場合においても得られた両剤の薬物動態パラメータは類似したものであった²²⁾。

[水で服用]

	判定パラメータ		参考パラメータ	
	AUC _{0-24hr} (ng・hr/mL)	C _{max} (ng/mL)	T _{max} (hr)	T _{1/2} (hr)
炭酸ランタン OD 錠 500mg 「イセイ」	7.3253±2.4427	0.5493±0.2059	3.4±1.3	21.7659±5.3236
ホスレノール 顆粒分包 500mg	7.4637±2.5866	0.5801±0.1892	4.0±0.0	25.1565±3.8461

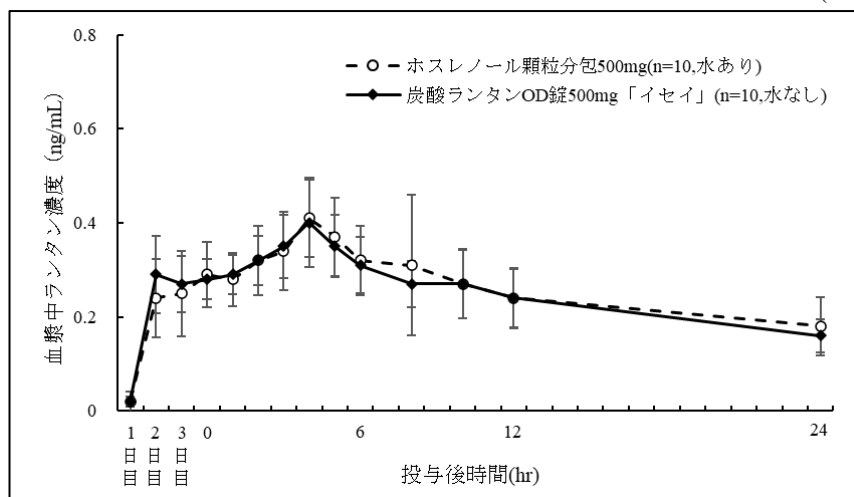
(Mean±S.D., n=10)



[水なしで服用 (ホスレノール顆粒分包 500mg は水ありで服用)]

	判定パラメータ		参考パラメータ	
	AUC _{0-24hr} (ng・hr/mL)	Cmax (ng/mL)	Tmax (hr)	T _{1/2} (hr)
炭酸ランタン OD 錠 500mg 「イセイ」	5.7506±1.1604	0.4060±0.0914	3.8±0.4	21.7008±7.0081
ホスレノール 顆粒分包 500mg	5.9686±1.5793	0.4333±0.1232	4.5±1.3	29.9320±11.8285

(Mean±S.D.,n=10)



血漿中濃度並びに AUC、Cmax 等のパラメータは、被験者の選択、体液の採取回数・時間等の条件によって異なる可能性がある。

(3) 中毒域

該当資料なし

(4) 食事・併用薬の影響

「VIII.7. 相互作用」の項を参照

2. 薬物速度論的パラメータ

(1) 解析方法

該当資料なし

(2) 吸収速度定数

該当資料なし

(3) 消失速度定数

該当資料なし

(4) クリアランス

該当資料なし

(5) 分布容積

該当資料なし

(6) その他

該当資料なし

3. 母集団（ポピュレーション）解析

(1) 解析方法

該当資料なし

(2) パラメータ変動要因

該当資料なし

4. 吸収

炭酸ランタン水和物チュアブル錠 1,000mg 単回経口投与時の絶対的バイオアベイラビリティは 0.002%未満であった²³⁾（外国人データ）。

5. 分布

(1) 血液－脳関門通過性

該当資料なし

(2) 血液－胎盤関門通過性

該当資料なし

(3) 乳汁への移行性

ヒトにおいてランタンの乳汁への移行が報告されている²⁴⁾。

(4) 髄液への移行性

該当資料なし

(5) その他の組織への移行性

血液透析患者 1,359 例（炭酸ランタン水和物 682 例、標準療法群 677 例）を対象として炭酸ランタン水和物チュアブル錠を 1 日 3,000mg^{注)}まで最長 2 年間投与した海外長期投与試験において、測定が可能であった 28 例における骨中ランタン濃度は投与開始前 $80.9 \pm 59.8 \text{ ng/g}$ 、投与開始 2 年後 $1,855.3 \pm 1,338.3 \text{ ng/g}$ であり、同患者の血漿中ランタン濃度（投与開始前： $0.0 \pm 0.07 \text{ ng/mL}$ 、投与開始 2 年後： $0.5 \pm 0.65 \text{ ng/mL}$ ）よりも高かった²⁵⁾（外国人データ）。

注）承認された最高用量は 1 日 2,250mg である。

(6) 血漿蛋白結合率

99.7%²⁶⁾

6. 代謝

(1) 代謝部位及び代謝経路

該当資料なし

(2) 代謝に関与する酵素（CYP等）の分子種、寄与率

炭酸ランタン水和物は体内において代謝を受けない。*In vitro* 代謝試験において、ランタンは 1A2、2C9/10、2C19、2D6 及び 3A4/5 の各 CYP 分子種に対して阻害作用を示さなかった。²⁷⁾

(3) 初回通過効果の有無及びその割合

該当資料なし

(4) 代謝物の活性の有無及び活性比、存在比率

該当資料なし

7. 排泄

①単回投与

日本人健康成人男子 8 例に炭酸ランタン水和物チュアブル錠 250 及び 1,000mg を単回投与した際の尿中ランタン濃度は極めて低かった。また、120 時間目までの糞中回収率はそれぞれ 59.5%、66.9%であった¹⁹⁾。

投与量	糞中回収率※(%)
250mg	59.5
1,000mg	66.9

※算術平均値

②反復投与

日本人健康成人男子 9 例に炭酸ランタン水和物チュアブル錠 1,000mg を 1 日 3 回^{注)} 10 日間反復投与した際の投与後 264 時間までにすべての被験者から平均で投与量の 0.0000164%が尿中に排泄され、投与したランタンの約 60%が糞中から回収された²⁰⁾。
注) 承認された最高用量は 1 日 2,250mg である。

8. トランスポーターに関する情報

該当資料なし

9. 透析等による除去率

透析されない²⁸⁾

10. 特定の背景を有する患者

該当資料なし

11. その他

該当資料なし

VIII. 安全性（使用上の注意等）に関する項目

1. 警告内容とその理由

設定されていない

2. 禁忌内容とその理由

2. 禁忌（次の患者には投与しないこと）

本剤の成分に対し過敏症の既往歴のある患者

3. 効能又は効果に関連する注意とその理由

「V.2. 効能又は効果に関連する注意」を参照すること

4. 用法及び用量に関連する注意とその理由

「V.4. 用法及び用量に関連する注意」を参照すること

5. 重要な基本的注意とその理由

8. 重要な基本的注意

本剤の投与にあたっては、定期的に血清リン、カルシウム及び PTH 濃度を測定しながら慎重に投与すること。血清リン及びカルシウム濃度の管理目標値は学会のガイドライン等、最新の情報を参考にすること。低カルシウム血症及び二次性副甲状腺機能亢進症の発現あるいは発現のおそれがある場合には、ビタミン D 製剤やカルシウム製剤の投与あるいは他の適切な治療法に切り替えることを考慮すること。

6. 特定の背景を有する患者に関する注意

(1) 合併症・既往歴等のある患者

9. 特定の背景を有する患者に関する注意

9.1 合併症・既往歴等のある患者

9.1.1 活動性消化性潰瘍、潰瘍性大腸炎、クローン病、腸管狭窄のある患者

本剤の主な副作用は消化器症状のため、これらの疾患に影響を及ぼすおそれがある。

9.1.2 腸管憩室のある患者

腸管穿孔を起こした例が報告されている。

9.1.3 腹膜炎又は腹部外科手術の既往歴のある患者

イレウスを起こした例が報告されている。

9.1.4 消化管潰瘍又はその既往歴のある患者

症状が悪化又は再発した例が報告されている。

(2) 腎機能障害患者

設定されていない

(3) 肝機能障害患者

9.3 肝機能障害患者

9.3.1 重度の肝機能障害のある患者

重度の肝機能障害を有する患者は臨床試験では除外されている。

胆汁排泄が著しく低下しているおそれのある重度の肝機能障害患者では、注意深く観察すること。本剤は主に胆汁中に排泄される。

(4) 生殖能を有する者

設定されていない

(5) 妊婦

9.5 妊婦

妊婦又は妊娠している可能性のある女性には、投与しないことが望ましい。妊娠ラットに高用量のランタンを妊娠 6 日から分娩後 20 日まで投与した試験において、児の体重低値及び一部の指標で発達の遅れが認められたとの報告がある²⁹⁾。また、妊娠ウサギに高用量のランタンを投与した試験において、母動物の摂餌量及び体重の減少、着床前後の死亡率の増加、並びに胎児の体重低値がみられたとの報告がある³⁰⁾。

(6) 授乳婦

9.6 授乳婦

治療上の有益性及び母乳栄養の有益性を考慮し、授乳の継続又は中止を検討すること。ヒトにおいてランタンの乳汁への移行が報告されている²⁴⁾。

(7) 小児等

9.7 小児等

投与しないことが望ましい。小児等を対象とした臨床試験は実施していない。

(8) 高齢者

9.8 高齢者

患者の状態を観察しながら慎重に投与すること。一般に生理機能が低下している。

7. 相互作用

(1) 併用禁忌とその理由

設定されていない

(2) 併用注意とその理由

10.2 併用注意（併用に注意すること）		
薬剤名等	臨床症状・措置方法	機序・危険因子
テトラサイクリン系抗生物質 テトラサイクリン ドキシサイクリン等 ニューキノロン系抗菌剤 レボフロキサシン水和物 シプロフロキサシン水和物等	左記薬剤の吸収が低下し、効果が減弱されるおそれがあるので、本剤服用後 2 時間以上あけて投与すること。	ランタンと難溶性の複合体を形成し、左記薬剤の腸管からの吸収を妨げることが考えられる。
甲状腺ホルモン剤 レボチロキシナトリウム水和物等	左記薬剤の吸収が低下するおそれがあるので、併用する場合には本剤との投与間隔をできる限りあけるなど慎重に投与すること。	ランタンと難溶性の複合体を形成し、左記薬剤の腸管からの吸収を妨げることが考えられる。

8. 副作用

11. 副作用

次の副作用があらわれることがあるので、観察を十分に行い、異常が認められた場合は投与を中止するなど適切な処置を行うこと。

(1) 重大な副作用と初期症状

11.1 重大な副作用

11.1.1 腸管穿孔、イレウス（いずれも頻度不明）

これらの病態を疑わせる持続する腹痛、嘔吐等の異常が認められた場合には、投与を中止し、腹部の診察やCT、腹部X線、超音波等を実施すること。

11.1.2 消化管出血、消化管潰瘍（いずれも頻度不明）

吐血、下血及び胃、十二指腸、結腸等の潰瘍があらわれることがある。異常が認められた場合には、腹部の診察や内視鏡、腹部X線、CT等を実施すること。

(2) その他の副作用

11.2 その他の副作用

	5%以上	1～5%未満	1%未満	頻度不明
消化器	嘔吐、悪心、便秘	胃不快感、腹痛、下痢、逆流性食道炎、腹部膨満感、食欲不振、消化不良	腹部不快感、放屁増加、胃潰瘍、胃炎	
過敏症			発疹、そう痒	
肝臓			AST上昇、ALT上昇	
血液		貧血	好酸球増多	
内分泌		副甲状腺機能亢進症		
その他		ALP上昇	胸痛、背部痛、倦怠感、めまい、高カルシウム血症、低リン血症	低カルシウム血症、末梢性浮腫

9. 臨床検査結果に及ぼす影響

VIII-11,12(2)の項 参照

10. 過量投与

設定されていない

11. 適用上の注意

14. 適用上の注意

14.1 薬剤交付時の注意

14.1.1 本剤は舌の上で唾液を浸潤させた後、舌で軽くつぶし、崩壊後唾液のみで服用可能である。また、少量の水で服用することもできる。

14.1.2 PTP包装の薬剤はPTPシートから取り出して服用するよう指導すること。PTPシートの誤飲により、硬い鋭角部が食道粘膜へ刺入し、更には穿孔をおこして縦隔洞炎等の重篤な合併症を併発することがある。

14.2 薬剤投与中の注意

本剤服用患者の腹部X線撮影時には、ランタンが存在する胃腸管にバリウム様の陰影を認めることがある。

12. その他の注意

(1) 臨床使用に基づく情報

15.1 臨床使用に基づく情報

胃腸管にランタンの沈着又は薬剤残留物が認められることがある。胃・十二指腸の粘膜における沈着は、内視鏡により様々な大きさ及び形の白っぽい病変として確認されている。また、ランタンが沈着した胃・十二指腸の粘膜では、慢性又は活動性炎症、腺萎縮、再生性変化、小窩過形成、腸上皮化生、新生物など様々な病理学的特徴が確認されたとの報告があるが、ランタンの沈着との関連性は明らかではない。

(2) 非臨床試験に基づく情報

15. その他の注意

15.2 非臨床試験に基づく情報

動物における薬物動態試験において、本剤の反復経口投与により、他の組織に比べて特に骨、消化管及び肝臓でランタン濃度が高く推移し、消失も遅延していた。

IX. 非臨床試験に関する項目

1. 薬理試験

(1) 薬効薬理試験

「VI. 薬効薬理に関する項目」の項参照

(2) 安全性薬理試験

該当資料なし

(3) その他の薬理試験

該当資料なし

2. 毒性試験

(1) 単回投与毒性試験

該当資料なし

(2) 反復投与毒性試験

該当資料なし

(3) 遺伝毒性試験

該当資料なし

(4) がん原性試験

該当資料なし

(5) 生殖発生毒性試験

該当資料なし

(6) 局所刺激性試験

該当資料なし

(7) その他の特殊毒性

該当資料なし

X. 管理的事項に関する項目

1. 規制区分

製剤：炭酸ランタン OD 錠 250mg 「イセイ」 処方箋医薬品^{注)}
注) 注意－医師等の処方箋により使用すること
炭酸ランタン OD 錠 500mg 「イセイ」 処方箋医薬品^{注)}
注) 注意－医師等の処方箋により使用すること
有効成分：炭酸ランタン水和物 該当しない

2. 有効期間

有効期間：3 年

3. 包装状態での貯法

室温保存

4. 取扱い上の注意

20. 取扱い上の注意
本剤は吸湿性があるので、アルミニウム袋開封後は湿気を避けて保存し、服用直前まで PTP シートから取り出さないこと。

5. 患者向け資材

患者向け医薬品ガイド：有り
くすりのしおり：有り
その他の患者向け資材：有り（患者指導箋）

6. 同一成分・同効薬

同一成分薬：

ホスレノール OD 錠 250mg、500mg
ホスレノールチュアブル錠 250mg、500mg
ホスレノール顆粒分包 250mg、500mg（バイエル薬品）

同 効 薬：

沈降炭酸カルシウム、セベラマー塩酸塩、ビキサロマー等

7. 国際誕生年月日

不明

8. 製造販売承認年月日及び承認番号、薬価基準収載年月日、販売開始年月日

製品名	製造販売承認 年月日	承認番号	薬価基準収載 年月日	販売開始 年月日
炭酸ランタン OD 錠 250mg 「イセイ」	2018 年 2 月 15 日	23000AMX00379000	2018 年 6 月 15 日	2018 年 9 月 3 日
炭酸ランタン OD 錠 500mg 「イセイ」		23000AMX00380000		

9. 効能又は効果追加、用法及び用量変更追加等の年月日及びその内容

該当しない

10. 再審査結果、再評価結果公表年月日及びその内容

該当しない

11. 再審査期間

該当しない

12. 投薬期間制限に関する情報

本剤は、投薬（あるいは投与）期間に関する制限は定められていない。

13. 各種コード

販売名	厚生労働省薬価基準 収載医薬品コード	個別医薬品コード (YJコード)	HOT（9桁）番号	レセプト電算処理 システム用コード
炭酸ランタン OD 錠 250mg「イセイ」	2190029F3037	2190029F3037	126261201	622626101
炭酸ランタン OD 錠 500mg「イセイ」	2190029F4033	2190029F4033	126262901	622626201

14. 保険給付上の注意

本剤は診療報酬上の後発医薬品である。

XI. 文献

1. 引用文献

- 1) 社内資料：加速試験（炭酸ランタン OD 錠 250mg 「イセイ」）
- 2) 社内資料：長期保存試験（炭酸ランタン OD 錠 250mg 「イセイ」）
- 3) 社内資料：無包装状態での安定性試験（炭酸ランタン OD 錠 250mg 「イセイ」）
- 4) 社内資料：加速試験（炭酸ランタン OD 錠 500mg 「イセイ」）
- 5) 社内資料：長期保存試験（炭酸ランタン OD 錠 500mg 「イセイ」）
- 6) 社内資料：無包装状態での安定性試験（炭酸ランタン OD 錠 500mg 「イセイ」）
- 7) 社内資料：炭酸ランタン OD 錠 250mg 「イセイ」の溶出試験
- 8) 社内資料：炭酸ランタン OD 錠 500mg 「イセイ」の溶出試験
- 9) 二重盲検比較試験（ホスレノールチュアブル錠：2008年10月16日承認,申請資料概要 2.7.3.3）
- 10) 二重盲検比較試験（ホスレノールチュアブル錠：2008年10月16日承認,申請資料概要 2.7.6.19）
- 11) 保存期の慢性腎臓病患者を対象とした二重盲検試験（ホスレノールチュアブル錠及びホスレノール顆粒分包：2013年8月20日承認,審査報告書 審査報告（1）II.4（iii）（1））
- 12) 腹膜透析患者を対象とする一般臨床試験（ホスレノールチュアブル錠：2008年10月16日承認,申請資料概要 2.7.6.20）
- 13) 長期投与試験（ホスレノールチュアブル錠：2008年10月16日承認,申請資料概要 2.7.6.21）
- 14) 保存期の慢性腎臓病患者を対象とした長期投与試験（ホスレノールチュアブル錠及びホスレノール顆粒分包：2013年8月20日承認,審査報告書 審査報告（1）II.4.（iii）（2））
- 15) Harrison TS., et al. : Drugs. 2004 ; 64 : 985-996
- 16) *in vitro*におけるリン結合作用の検討（ホスレノールチュアブル錠：2008年10月16日承認,申請資料概要 2.6.2.2）
- 17) 慢性腎不全ラットにおけるリン吸収抑制作用の検討（ホスレノールチュアブル錠：2008年10月16日承認,申請資料概要 2.6.2.2）
- 18) 社内資料：生物学的同等性試験
- 19) 単回経口投与薬物動態試験（ホスレノールチュアブル錠：2008年10月16日承認,申請資料概要 2.7.6.4）
- 20) 反復経口投与薬物動態試験（ホスレノールチュアブル錠：2008年10月16日承認,申請資料概要 2.7.2.2）
- 21) 反復経口投与薬物動態試験（ホスレノールチュアブル錠：2008年10月16日承認,申請資料概要 2.7.6.5）
- 22) 社内資料：生物学的同等性試験
- 23) Pennick M., et al. : J Clin Pharmacol. 2006 ; 46 : 738-746
- 24) Wappelhorst O., et al. : Nutrition. 2002 ; 18 : 316-322
- 25) 海外長期投与試験（ホスレノールチュアブル錠：2008年10月16日承認,申請資料概要 2.7.6.23）
- 26) 血漿タンパク結合（*in vitro*）（ホスレノールチュアブル錠：2008年10月16日承認,申請資料概要 2.6.4.4）
- 27) チトクローム P450（CYP）分子種（*in vitro*）（ホスレノールチュアブル錠：2008年10月16日承認,申請資料概要 2.6.4.5）
- 28) 平田純生 ほか, 改訂3版 透析患者への投薬ガイドブック 慢性腎臓病(CKD)の薬物治療, 656(2017)
- 29) 妊娠ラットにおける出生前及び出生後の発生並びに母体の機能に関する試験（ホスレノールチュアブル錠：2008年10月16日承認,申請資料概要 2.6.6.6）
- 30) 妊娠ウサギにおける胚・胎児発生に関する試験（ホスレノールチュアブル錠：2008年10月16日承認,申請資料概要 2.6.6.6）
- 31) 社内資料：粉碎後の安定性試験（炭酸ランタン OD 錠 250mg 「イセイ」）
- 32) 社内資料：粉碎後の安定性試験（炭酸ランタン OD 錠 500mg 「イセイ」）
- 33) 社内資料：簡易懸濁法における崩壊懸濁試験及び通過性試験（炭酸ランタン OD 錠 250mg 「イセイ」）
- 34) 社内資料：簡易懸濁法における崩壊懸濁試験及び通過性試験（炭酸ランタン OD 錠 500mg 「イセイ」）

2. その他の参考文献

該当資料なし

XII. 参考資料

1. 主な外国での発売状況

該当しない

2. 海外における臨床支援情報

該当しない

VIII. 備考

1. 調剤・服薬支援に際して臨床判断を行うにあたっての参考情報

本項の情報に関する注意：本項には承認を受けていない品質に関する情報が含まれる。試験方法等が確立していない内容も含まれており、あくまでも記載されている試験方法で得られた結果を事実として提示している。医療従事者が臨床適用を検討する上での参考情報であり、加工等の可否を示すものではない。

(1) 粉碎

保存形態：錠剤を粉碎し開放ガラスシャーレで保存

保存期間：4週間

試験項目：性状、炭酸塩、定量法

炭酸ランタン OD 錠 250mg 「イセイ」³¹⁾

1ロット(n=1)

試験項目	規格	開始時	2週間	4週間
性状	白色～灰白色の錠剤	白色の粉末	白色の粉末	白色の粉末
炭酸塩	28.4～31.4%	30.09% (100.0%)	—	29.02% (96.4%)
定量法	表示量の 95.0～105.0%	101.97% (100.0%)	101.23% (99.2%)	101.31% (99.3%)

—：試験未実施

炭酸塩、定量法：平均値

()は開始時を 100%として換算した数値

炭酸ランタン OD 錠 500mg 「イセイ」³²⁾

1ロット(n=1)

試験項目	規格	開始時	2週間	4週間
性状	白色～灰白色の錠剤	白色の粉末	白色の粉末	白色の粉末
炭酸塩	28.4～31.4%	30.12% (100.0%)	—	29.95% (99.4%)
定量法	表示量の 95.0～105.0%	100.21% (100.0%)	100.25% (100.0%)	100.07% (99.9%)

—：試験未実施

炭酸塩、定量法：平均値

()は開始時を 100%として換算した数値

(2) 崩壊・懸濁性及び経管投与チューブの通過性

<試験方法>

シリンジのピストン部を抜き取り、シリンジ内に錠剤を1個入れてピストンを戻し、これに約55℃の温湯20mLを吸い取り、筒先に蓋をして5分間自然放置した。5分後にシリンジを手で90度15往復横転し、崩壊懸濁の状況を観察する。5分後に崩壊しない場合は、更に5分間放置後、同様の操作を行う。それでも崩壊しない場合は、この方法を中止する。中止した製品は錠剤1個を薬包紙に包み、上から乳鉢で数回叩いて破壊後、上述と同様の操作を行う。

得られた懸濁液を経管栄養用カテーテル（8Fr.チューブ）の注入端より約2～3mL/secの速度で注入し、通過性を観察する。チューブはベッド上の患者を想定し、体内挿入端から3分の2を水平にし、他端（注入端）を30cmの高さにセットする。注入後に適量の水を注入してチューブ内に残存物が見られなければ、通過性に問題なしとする。

さらに8Fr.チューブで閉塞する危険性がある結果（△）が得られた場合、12Fr.チューブのカテーテルを用い、同様の試験を行った。

また、8Fr.チューブを通過した錠剤については、再度懸濁液を作成し、18Fr.ガストロボタンフイーディングチューブに注入してその通過性を観察した。錠剤を注入した後に適量の水を同じシリンジで吸い取り、注入してチューブ、ガストロボタン内を洗う時、シリンジ、チューブ、ガストロボタン内に残存物がみられなければ、通過性に問題なしとする。

炭酸ランタン OD 錠 250mg 「イセイ」

崩壊懸濁試験を実施した結果、5 分後に崩壊・懸濁した。懸濁液をチューブに注入し、適量の温水で洗浄したとき、チューブ内に残存物は認められなかった。³³⁾

水（約 55℃）		破壊→水		通過サイズ
5 分	10 分	5 分	10 分	
○	—	—	—	8Fr.

○：完全崩壊またはディスペンサーに吸い取り可能な崩壊状況

×：投与困難

△：時間をかければ完全崩壊しそうな状況、またはフィルム残留等によりチューブを閉塞する危険性がある

—：試験未実施

炭酸ランタン OD 錠 500mg 「イセイ」

崩壊懸濁試験を実施した結果、5 分後に崩壊・懸濁した。懸濁液をチューブに注入し、適量の温水で洗浄したとき、チューブ内に残存物は認められなかった。³⁴⁾

水（約 55℃）		破壊→水		通過サイズ
5 分	10 分	5 分	10 分	
○	—	—	—	8Fr.

○：完全崩壊またはディスペンサーに吸い取り可能な崩壊状況

×：投与困難

△：時間をかければ完全崩壊しそうな状況、またはフィルム残留等によりチューブを閉塞する危険性がある

—：試験未実施

2. その他の関連資料

該当資料なし